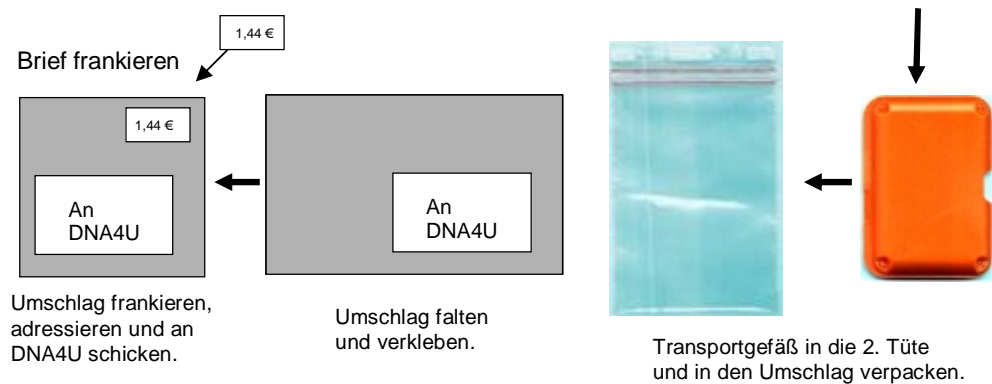
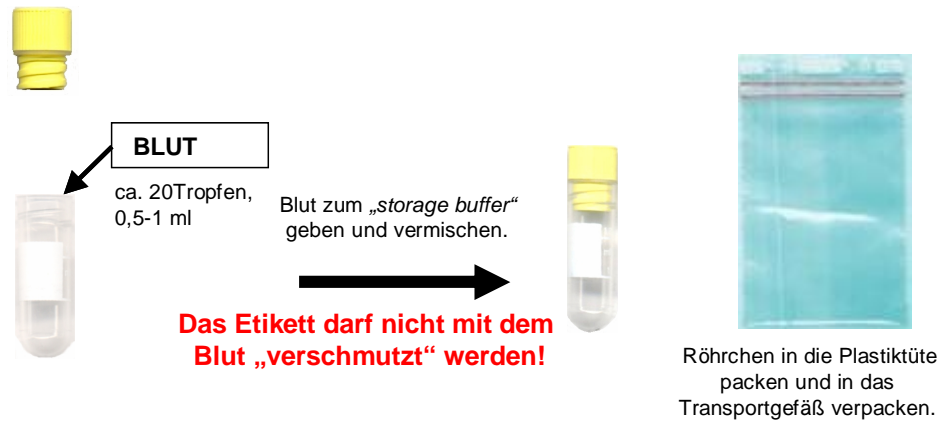
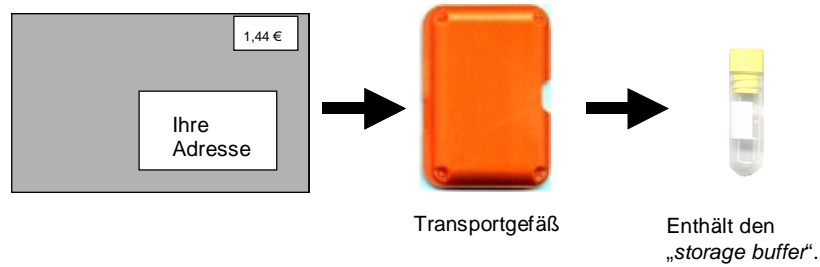


DNA4U-„BLUT-Anleitung“



DNA4U-Anleitung

Bitte genau durchlesen
und befolgen!

[BLUT-ANLEITUNG]

DNA4U, das andere Ge(n)schenk. Wir verpacken Ihre Gene!

Dr. Harutyun Melkonyan Hatzfeldweg 38a 48155 Münster

WWW.DNA4U.DE

DNA4U, das andere Ge(n)schenk®.
Wir verpacken Ihre Gene!
WWW.DNA4U.DE

Was ist DNA4U?

Eines der eindrucksvollsten Erlebnisse im Studium war der Augenblick, als das Erbgut tatsächlich zu sehen war. Diese flockigen weißlichen Fäden, die in einer alkoholischen Lösung schwammen. Schon vor einigen Jahren kam mir der Gedanke, diese DNA zu verpacken und zu einem **GEN**ialen Schmuckstück zu verarbeiten.

Jetzt verpacken wir Ihre DNA (Erbmaterial) in kleine Anhänger aus Glas. Dort schwimmt sie in einer Flüssigkeit, beweglich und sichtbar. Oder aber eingebettet in eine Matrix, scheinbar schwebend. So können Sie Ihre DNA als Anhänger verpackt für Ketten, Ohrringe oder Schlüsselanhänger bekommen.

Warum verpacken wir jetzt Blut?

Wir wurden öfter darauf angesprochen, dass auch Blut in die Glasgefäße von uns verpackt werden sollte. Darauf hin haben wir angefangen einige Experimente zu machen und können nun das Blut auch konservieren und verpacken.

In dem DNA4U-Spezial-Set befinden sich zwei Gefäße. Das eine ist mit Ihrer Kundennummer gekennzeichnet (in ihm befindet sich der „*storage buffer*“). In dieses Gefäß geben Sie ein ca. ½ ml Blut (ca. 20 Tropfen, das Gefäß sollte dann halb voll sein). Je mehr Blut Sie in das Gefäß geben, umso dunkler wird nachher die Farbe des Anhängers.

ACHTUNG: Das Etikett mit der Kundennummer darf nicht mit dem Blut „verschmutzt“ sein.

Um dies zu vermeiden entfernen Sie es bevor Sie Ihr Blut in das Gefäß geben und kleben es wieder an das Gefäß, nachdem Sie es wieder verschlossen haben.

Sollte sich Blut auf dem Etikett befinden, können wir Ihre Probe nicht verarbeiten.

Danach packen Sie die Gefäße in die mitgelieferte Plastiktüte, verschließen sie und packen Sie in das große Transportgefäß.

Der „*storage buffer*“ ist zwar ungiftig, aber er sollte keinen Kontakt mit der Haut, den Schleimhäuten oder den Augen bekommen. Falls dies doch geschieht, sollte die betroffene Stelle mit Wasser abgewaschen werden.

Wie können Sie sicher sein, dass es sich auch um Ihr Blut handelt?

Es ist natürlich auch Vertrauenssache, aber es gehört zu unserem Geschäftsprinzip, korrekt zu arbeiten. Dies bestätigen wir auch mit einem Zertifikat, das wir dem fertigen Ge(n)schenk bei fügen.

Vorgehensweise:

- Sie bestellen im DNA4U-Onlineshop das gewünschte Produkt.
- Wir schicken Ihnen die das Probengefäß mit Ihrer Kundennummer, Ihr Blut, anschließend verpacken Sie das Röhrchen in das 2. Transportgefäß.
- Das 2. Transportgefäß verpacken Sie in die Plastiktüte und diese in das 1. Transportgefäß.
- Dieses Transportgefäß verpacken Sie in den mitgelieferten adressierten Rückumschlag. Sie falten den Umschlag zur Hälfte (so wie er bei Ihnen angekommen ist) und kleben ihn zu.

Es ist extrem wichtig, dass der Umschlag gefaltet und zugeklebt wird.

Der Transportbehälter ist so im Umschlag fixiert. Andernfalls kann er durch die Behandlung während des Postweges aus dem Umschlag gedrückt werden.

- Sie frankieren den Brief (innerhalb Deutschlands mit einer 1,45 € Briefmarke) (Absender nicht vergessen).
- Sie überweisen den Rechnungsbetrag auf unser Konto (Kunden-Nr. nicht vergessen).

Bitte achten Sie darauf dass sich kein Blut an der Kundennummer befindet. Sobald Ihre Blutprobe bei uns angekommen ist, behandeln und verpacken wir Ihr Blut, und senden es Ihnen zurück. Normalerweise senden wir die Ge(n)schenke innerhalb von 1 bis 2 Wochen, nachdem wir die Probe erhalten haben, zurück. Vorausgesetzt der Rechnungsbetrag wurde unserem Konto gut geschrieben. Wenn der „*storage buffer*“ zu kalt wird, dann erscheint er milchig mit kleinen Flocken. Durch leichtes Erwärmen mit der Hand, wird er jedoch wieder klar und kann für die BLUT-Probe eingesetzt werden.

Schicken Sie die Probe **NICHT per Einschreiben zurück**, wenn Sie sie nicht als "normalen" Brief zurück senden möchten, dann schicken Sie die Probe **als EINWURF-EINSCHREIBEN**, ist preiswerter und es muss niemand anwesend sein um den Brief zu empfangen. Einschreiben können von uns oftmals nicht abgeholt werden, da die Post die Ausgabestelle mehrere Kilometer von uns entfernt verlegt hat.

Sie senden uns eine Mail über das Kontaktformular auf unserer Seite wenn Sie die Probe abgeschickt haben: **(BETREFF: NAME, Kundennummer XXXX, Probe verschickt).**